

# Manual ProviSport Cloud

Añadir excedencias masivamente

# PROVISPORT

GESTIÓN Y CONTROL DE ACCESOS PARA INSTALACIONES DEPORTIVAS

PSA

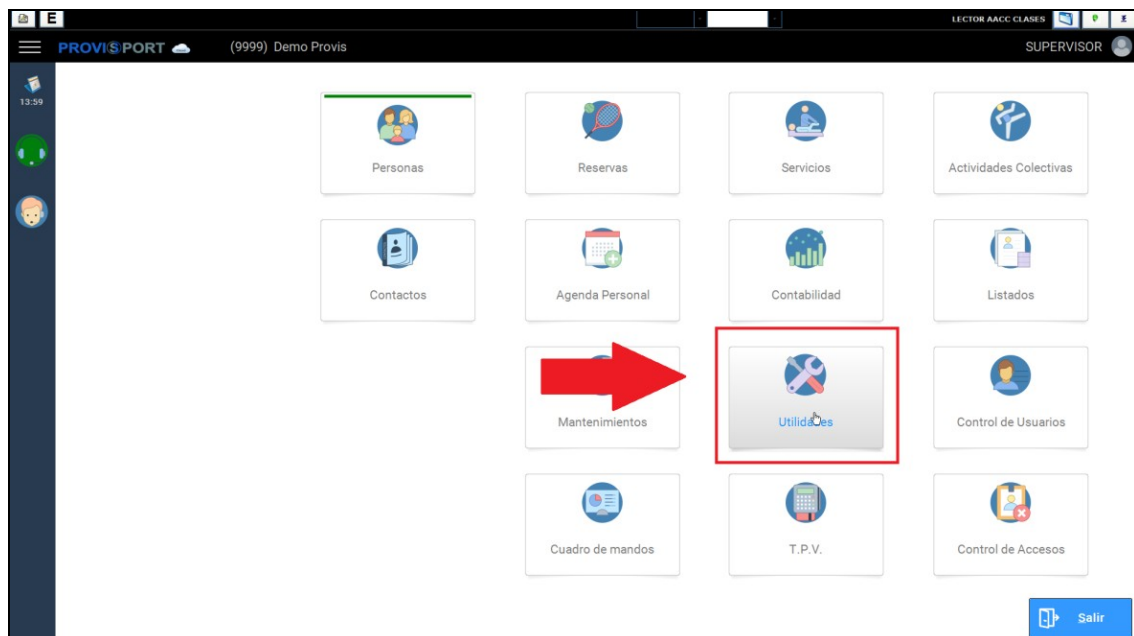
Este manual va a explicar cómo se utiliza la utilidad de añadir excedencias a todas las personas. Su función es, como su propio nombre indica, poner excedencia a todos los socios para el mes seleccionado de manera de que no genere ningún cargo ese mes.

**IMPORTANTE:** Es altamente recomendable realizar una copia de seguridad previamente a este proceso.

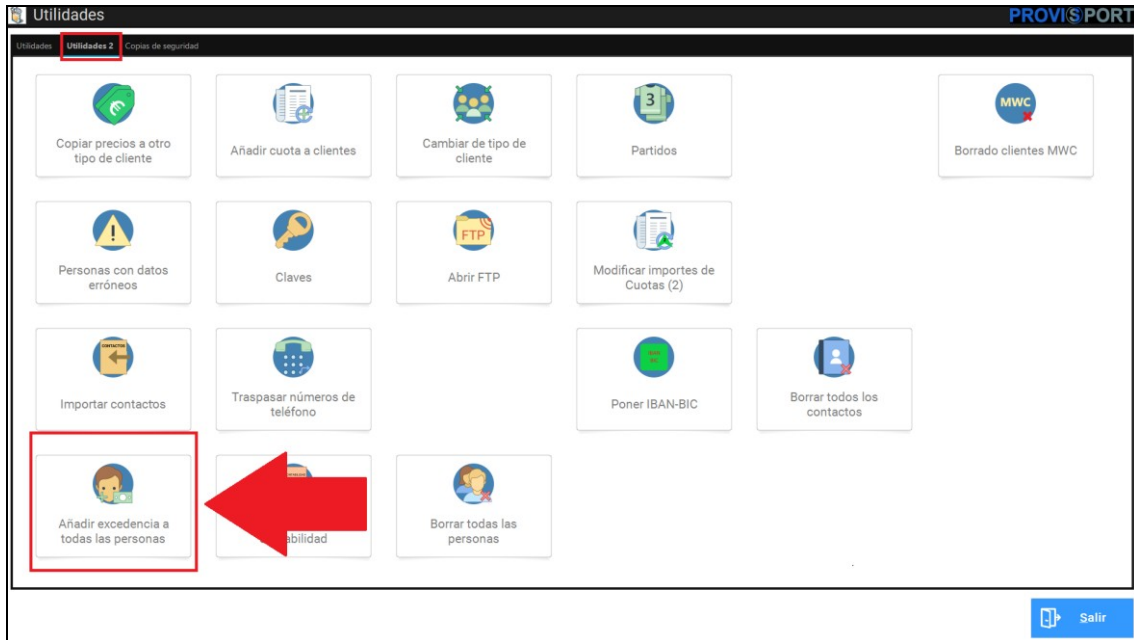
La utilidad sólo será visible para el usuario **SUPERVISOR**.

Su uso y ubicación son los siguientes:

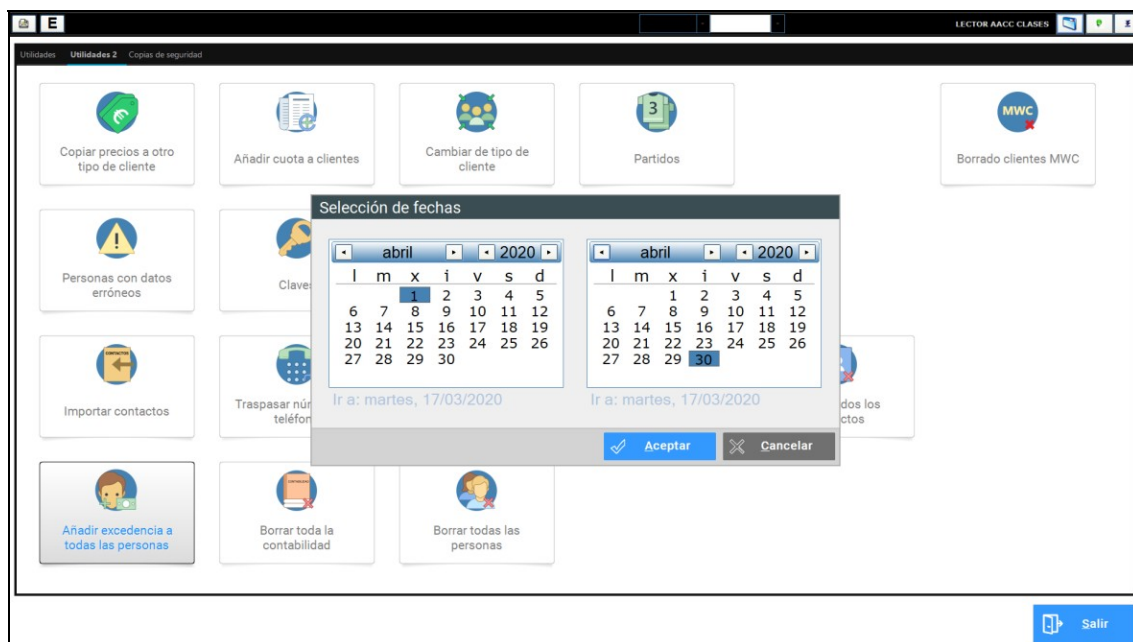
- Acceder al módulo de “Utilidades” y a la pestaña de “Utilidades 2”.



- Una vez en utilidades 2 la herramienta se llama “Añadir excedencia a todas las personas”.



- Cuando se abre la utilidad da la opción de elegir en que fechas se desea introducir la excedencia.



Una vez finalizado el proceso ya estarán todos los socios de la base de datos en periodo de excedencia, esto provocará que se generen cargos según estén configuradas las excedencias en mantenimientos y en las fichas de los clientes.

