

Manual ProviSport Cloud

Desactivar Control de Accesos

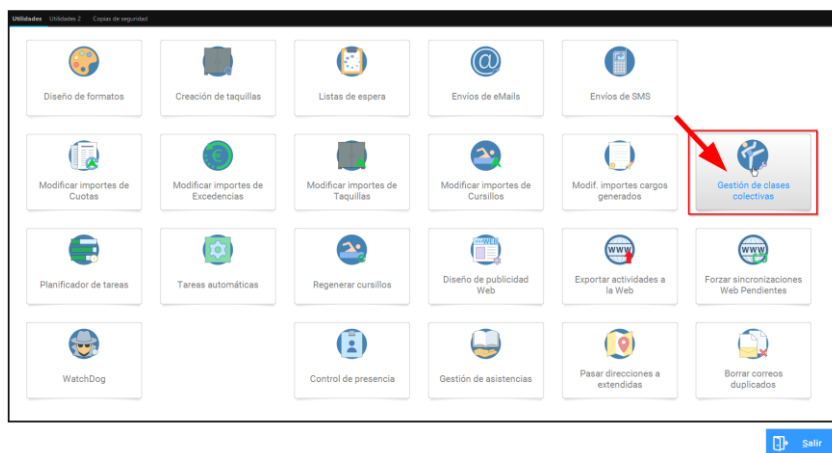
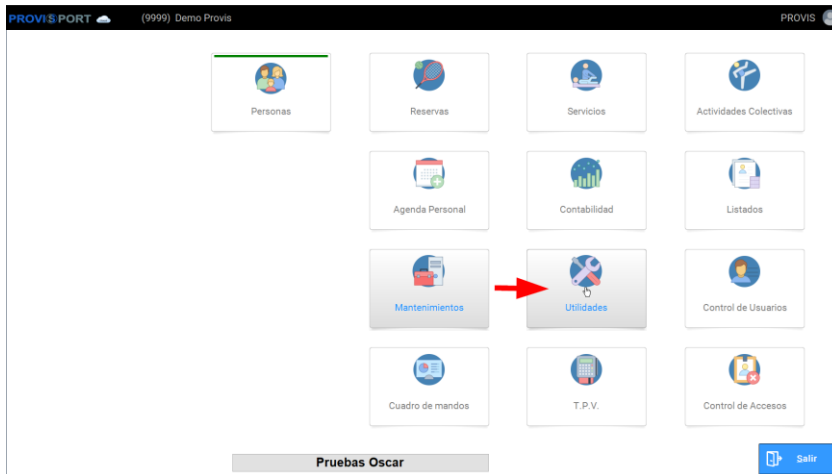
PROVISPORT

GESTIÓN Y CONTROL DE ACCESOS PARA INSTALACIONES DEPORTIVAS

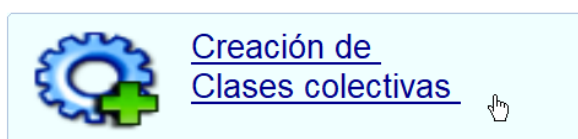


En este manual aprenderemos a gestionar tanto la creación como el borrado de las clases colectivas que componen nuestra parrilla.

Para realizar estas acciones nos dirigimos a “Utilidades”, y dentro de esta pantalla, a la gestión de clases colectivas.



Una vez dentro de la gestión de clases colectivas, nos encontramos varios apartados para listar, crear o modificar las clases. En este manual vamos a centrarnos en la parte de creación y eliminación de la parrilla. Esto puede servirnos para una modificación o una suspensión de las clases colectivas durante un periodo de tiempo.



The screenshot shows a data table with the following columns: F. Desde, F. Hasta, F. Creación, Creadas, and Usuario. The table contains multiple rows of class records. Below the table, there are three buttons: "Crear clases", "Eliminar clases", and "Eliminar clases entre fechas". Red arrows point from the labels "Creación de clases" and "Borrado de clases" to these respective buttons. A "Salir" button is also visible in the bottom right corner.

Como observamos en la captura superior, con estos dos botones podemos crear clases o eliminarlas (Recuerda que eliminar clases no elimina los horarios que hayas creado en el apartado de Mantenimientos→Actividades Colectivas)

Creación de clases colectivas:

Al pulsar sobre el botón de "Crear clases" nos aparece este selector de fechas para elegir el rango de días que queremos generar en la parrilla.

The "Selección de fechas" dialog box displays two calendar views for March 2020. Each calendar has days of the week (l, m, x, i, v, s, d) and dates (1-31). The first calendar has the date "1" selected, and the second has "31" selected. Below the calendars, the text "Ir a: lunes, 16/03/2020" is visible. At the bottom, there are "Aceptar" and "Cancelar" buttons.

Una vez realizada la gestión nos dirigimos a la parrilla de clases colectivas para verificar que esta creación se ha realizado correctamente.

	Lunes			Martes			Miércoles			Jueves			Viernes			Sábado			Domingo		
	PT1	CLASE	SPINNI	PT1	CLASE	SPINNI	PT1	CLASE	SPINNI	PT1	CLASE	SPINNI	PT1	CLASE	SPINNI	PT1	CLASE	SPINNI	PT1	CLASE	SPINNI
08:00		BOODY COMBAT 8/28	CICLO VIRTUAL MBS 8/28		BOODY COMBAT 8/28	CICLO VIRTUAL MBS 8/28		BOODY COMBAT 8/28	CICLO VIRTUAL MBS 8/28		BOODY COMBAT 8/28	CICLO VIRTUAL MBS 8/28		BOODY COMBAT 8/28	CICLO VIRTUAL MBS 8/28		BOODY COMBAT 8/28	CICLO VIRTUAL MBS 8/28		BOODY COMBAT 8/28	CICLO VIRTUAL MBS 8/28
09:00		YOGA 8/28	SPINNING 8/28		YOGA 8/28	SPINNING 8/28		YOGA 8/28	SPINNING 8/28		YOGA 8/28	SPINNING 8/28		YOGA 8/28	SPINNING 8/28		YOGA 8/28	SPINNING 8/28		YOGA 8/28	SPINNING 8/28
10:00		PELATES 8/28			PELATES 8/28			PELATES 8/28			PELATES 8/28			PELATES 8/28			PELATES 8/28			PELATES 8/28	
11:00		BOODY PUMP 8/28			BOODY PUMP 8/28			BOODY PUMP 8/28			BOODY PUMP 8/28			BOODY PUMP 8/28			BOODY PUMP 8/28			BOODY PUMP 8/28	
12:00					BOODY PUMP 8/28						PELATES 8/28						BOODY COMBAT 8/28			BOODY COMBAT 8/28	
13:00																	YOGA 8/28			YOGA 8/28	
14:00					BOODY PUMP 8/28			CLASE DE FROESA 8/28						CLASE DE FROESA 8/28							
15:00																					
16:00					BOODY PUMP 8/28	SPINNING 8/28		BOODY PUMP 8/28	SPINNING 8/28		BOODY PUMP 8/28	SPINNING 8/28		BOODY PUMP 8/28	SPINNING 8/28					YOGA 8/28	SPINNING 8/28
17:00		BOODY COMBAT 8/28			BOODY COMBAT 8/28			BOODY COMBAT 8/28			BOODY COMBAT 8/28			BOODY COMBAT 8/28							PELATES 8/28
18:00		YOGA 8/28			YOGA 8/28			YOGA 8/28			YOGA 8/28			YOGA 8/28							BOODY COMBAT 8/28
19:00		PELATES 8/28			PELATES 8/28			PELATES 8/28			PELATES 8/28			PELATES 8/28							BOODY COMBAT 8/28
20:00			CICLO VIRTUAL MBS 8/28			CICLO VIRTUAL MBS 8/28			CICLO VIRTUAL MBS 8/28			CICLO VIRTUAL MBS 8/28			CICLO VIRTUAL MBS 8/28						CICLO VIRTUAL MBS 8/28
21:00																					
22:00																					BOODY PUMP 8/28

Borrado de clases colectivas:

Si queremos eliminar esta parrilla para que no se puedan realizar reservas o para modificar varias clases y horarios, pulsaremos sobre el botón “Eliminar clases entre fechas”.

Eliminar clases colectivas

Actividad colectiva:

Fecha desde:

Fecha hasta:

Eliminar reservas y asistencias

En la pantalla que nos aparece, en la primera opción podemos seleccionar una clase en específico o, por el contrario, como se muestra, dejarlo vacío para realizar un borrado de todas las clases colectivas.

Las siguientes opciones nos dejan seleccionar las fechas para las cuales se va a realizar el borrado y por lo tanto no se podrán reservar esas clases. La última opción nos indica si queremos eliminar las reservas y asistencias que puedan tener esas clases.

Tras realizar el borrado explicado arriba, si nos dirigimos a la parrilla, veremos que no hay ninguna clase para poder reservar. Esto afecta a programa, web y APP.