

Manual Gimnasio Virtual

Creación y borrado de AACCC

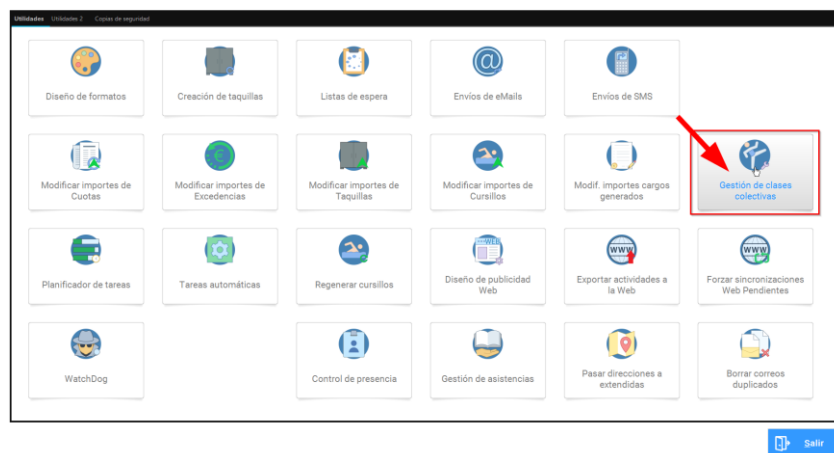
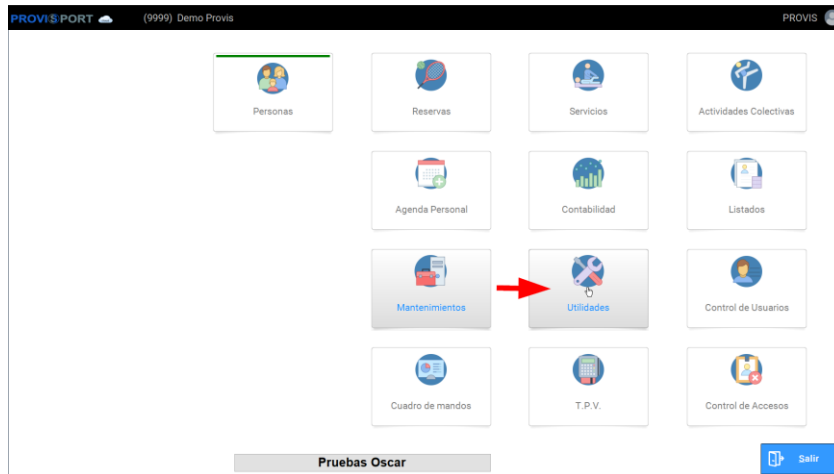
PROVISPORT

GESTIÓN Y CONTROL DE ACCESOS PARA INSTALACIONES DEPORTIVAS

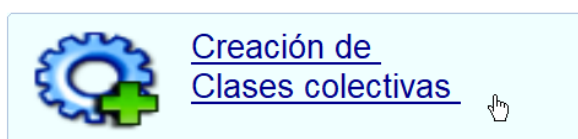


En este manual aprenderemos a gestionar tanto la creación como el borrado de las clases colectivas que componen nuestra parrilla.

Para realizar estas acciones nos dirigimos a “Utilidades”, y dentro de esta pantalla, a la gestión de clases colectivas.



Una vez dentro de la gestión de clases colectivas, nos encontramos varios apartados para listar, crear o modificar las clases. En este manual vamos a centrarnos en la parte de creación y eliminación de la parrilla. Esto puede servirnos para una modificación o una suspensión de las clases colectivas durante un periodo de tiempo.



The screenshot shows a table with columns: F. Desde, F. Hasta, F. Creación, Creadas, and Usuario. The table lists various records with dates and user names. Below the table, there are three buttons: "Crear clases" (highlighted with a red box and a red arrow from "Creación de clases" text), "Eliminar clases", and "Eliminar clases entre fechas" (highlighted with a red box and a red arrow from "Borrado de clases" text). At the bottom left, there are fields for "Instalación:" (9999) and "Demo Provis". At the bottom right, there is a "Salir" button.

Como observamos en la captura superior, con estos dos botones podemos crear clases o eliminarlas (Recuerda que eliminar clases no elimina los horarios que hayas creado en el apartado de Mantenimientos→Actividades Colectivas)

Creación de clases colectivas:

Al pulsar sobre el botón de "Crear clases" nos aparece este selector de fechas para elegir el rango de días que queremos generar en la parrilla.

The dialog box "Selección de fechas" contains two identical calendar grids for the month of March 2020. The first calendar shows the day '1' selected. The second calendar shows the day '31' selected. Below the calendars, the text "Ir a: lunes, 16/03/2020" is displayed. At the bottom, there are "Aceptar" (with a checkmark icon) and "Cancelar" (with an X icon) buttons.

Una vez realizada la gestión nos dirigimos a la parrilla de clases colectivas para verificar que esta creación se ha realizado correctamente.

	Lunes			Martes			Miércoles			Jueves			Viernes			Sábado			Domingo		
	PT1	CLASE	SPINNI	PT1	CLASE	SPINNI	PT1	CLASE	SPINNI	PT1	CLASE	SPINNI	PT1	CLASE	SPINNI	PT1	CLASE	SPINNI	PT1	CLASE	SPINNI
08:00		BOODY COMBAT 8/28	CICLO VIRTUAL MBS		BOODY COMBAT 8/28	CICLO VIRTUAL MBS		BOODY COMBAT 8/28	CICLO VIRTUAL MBS		BOODY COMBAT 8/28	CICLO VIRTUAL MBS		BOODY COMBAT 8/28	CICLO VIRTUAL MBS		BOODY COMBAT 8/28	CICLO VIRTUAL MBS		BOODY COMBAT 8/28	CICLO VIRTUAL MBS
09:00		YOGA 8/28	SPINNING 8/28		YOGA 8/28	SPINNING 8/28		YOGA 8/28	SPINNING 8/28		YOGA 8/28	SPINNING 8/28		YOGA 8/28	SPINNING 8/28		YOGA 8/28	SPINNING 8/28		YOGA 8/28	SPINNING 8/28
10:00		PELATES 8/28			PELATES 8/28			PELATES 8/28			PELATES 8/28			PELATES 8/28			PELATES 8/28			PELATES 8/28	
11:00		BOODY PUMP 8/28			BOODY PUMP 8/28			BOODY PUMP 8/28			BOODY PUMP 8/28			BOODY PUMP 8/28			BOODY PUMP 8/28			BOODY PUMP 8/28	
12:00					BOODY PUMP 8/28						PELATES 8/28						BOODY COMBAT 8/28			BOODY COMBAT 8/28	
13:00																	YOGA 8/28			YOGA 8/28	
14:00					BOODY PUMP 8/28			CLASE DE FROESA 8/28						CLASE DE FROESA 8/28							
15:00																					
16:00					BOODY PUMP 8/28			BOODY PUMP 8/28			BOODY PUMP 8/28			BOODY PUMP 8/28							
17:00		BOODY COMBAT 8/28	SPINNING 8/28		BOODY COMBAT 8/28	SPINNING 8/28		BOODY COMBAT 8/28	SPINNING 8/28		BOODY COMBAT 8/28	SPINNING 8/28		BOODY COMBAT 8/28	SPINNING 8/28					YOGA 8/28	SPINNING 8/28
18:00		YOGA 8/28			YOGA 8/28			YOGA 8/28			YOGA 8/28			YOGA 8/28						PELATES 8/28	
19:00		PELATES 8/28			PELATES 8/28			PELATES 8/28			PELATES 8/28			PELATES 8/28						BOODY COMBAT 8/28	CICLO VIRTUAL MBS
20:00			CICLO VIRTUAL MBS			CICLO VIRTUAL MBS			CICLO VIRTUAL MBS			CICLO VIRTUAL MBS			CICLO VIRTUAL MBS						
21:00																					
22:00																					BOODY PUMP 8/28

Borrado de clases colectivas:

Si queremos eliminar esta parrilla para que no se puedan realizar reservas o para modificar varias clases y horarios, pulsaremos sobre el botón “Eliminar clases entre fechas”.

Eliminar clases colectivas

Actividad colectiva:

Fecha desde:

Fecha hasta:

Eliminar reservas y asistencias

En la pantalla que nos aparece, en la primera opción podemos seleccionar una clase en específico o, por el contrario, como se muestra, dejarlo vacío para realizar un borrado de todas las clases colectivas.

Las siguientes opciones nos dejan seleccionar las fechas para las cuales se va a realizar el borrado y por lo tanto no se podrán reservar clases. La última opción nos indica si queremos eliminar las reservas y asistencias que puedan tener esas clases.

Tras realizar el borrado explicado arriba, si nos dirigimos a la parrilla, veremos que no hay ninguna clase para poder reservar. Esto afecta a programa, web y APP.